

Tageslimit: in wenigen Schritten ändern

sska.de/onlinebanking

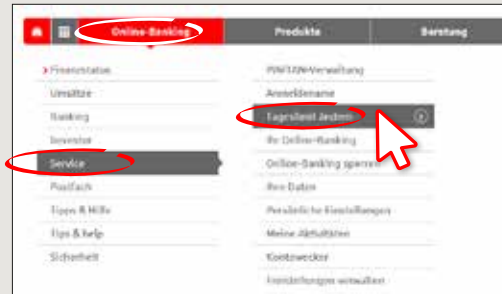
Stadtparkasse
Augsburg

Sie können Ihr Tageslimit für das Online-Banking reduzieren oder für einmalige außergewöhnlich hohe Ausgaben auch kurzfristig für wenige Tage erhöhen.

1 Melden Sie sich im Online-Banking an.



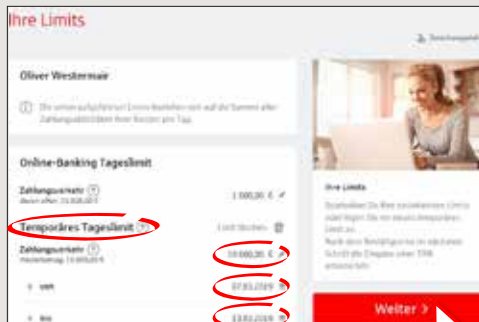
2 Klicken Sie im Menü auf „Online-Banking“ → „Service“ → „Tageslimit ändern“.



3 Geben Sie nun Ihr Geburtsdatum und die Kartennummer (nicht Kontonummer!) Ihrer Sparkassen-Card (Debitkarte) ein. Klicken Sie anschließend auf „Weiter“.




4 Erfassen Sie das gewünschte temporäre Tageslimit (maximal 50.000 Euro) und den Zeitraum von – bis, wie lange das Limit geändert bleiben soll (maximal 2 Tage ab dem Tag der Limitänderung). Bestätigen Sie Ihre Eingaben mit Klick auf „Weiter“.



5 Bestätigen Sie den Auftrag durch Eingabe einer TAN (hier: chipTAN-QR) und klicken Sie auf „Weiter“.



6 Fertig – Sie erhalten einen Hinweis über die erfolgreiche Anpassung des Tageslimits.



HABEN SIE NOCH FRAGEN? WIR HELFEN IHNEN GERNE WEITER.

Service.direkt: Unter 0821 3255-0 und im Textchat unter www.sska.de/chat sind wir Mo-Fr von 08:00-18:30 Uhr für Sie da.

DARÜBER HINAUS ERREICHEN SIE UNS UNTER:

Online-Banking-Support
Telefon: 0821 3255-7470

Online-Banking-Hilfe:
www.sska.de/hilfe